

Articolul „**Conștientizați** ce înseamnă **Siguranța**”



**Sunteți în pericol
atunci când vă aflați
în linia de foc**

Pag. 2

**Recunoașteți
azbestul & Gândiți-
vă la mediul
înconjurător**

Pag. 3

**Ucigași tăcuți la locul
de muncă**

Pag. 4

**Lucrul în siguranță cu
electricitatea**

Pag. 5



**Curățenia previne
accidentele**

Pag. 6

**Scări, trepte și schele
mobile**

Pag. 7

**Gestionarea
agresivității**

Pag. 8

**Situația de siguranță
se schimbă**

Pag. 9

**De la abordare la
discuție**

Pag. 10

**26
MARTIE**

Alăturați-vă sesiunilor de instruire!

Pe 26 martie, dvs. și colegii dvs. puteți participa **gratuit** la trei sesiuni de instruire online.

**Scanați codul QR
pentru informații
suplimentare.**



Sunteți în pericol atunci când vă aflați în **linia de foc**

Încă pot avea loc accidente la locul de muncă. Uneori chiar cu consecințe fatale. Un angajator trebuie să amenajeze în așa fel locul de muncă încât utilajele și vehiculele să fie poziționate și manevrate cât mai puțin posibil în apropierea oamenilor. Însă acest lucru nu este întotdeauna posibil. Și dvs., în calitate de angajat, aveți o răspundere. **Prin urmare, urmați întotdeauna aceste sfaturi!**

Stați departe de linia de foc

Cunoașteți termenul de linie de foc? Ne referim aici la zona în care pot fi eliberate forțe care vă pot cauza leziuni. Luați în considerare, de exemplu, componentele în mișcare, obiectele care cad sau obiectele care sunt proiectate. Dar și zona în care se deplasează un vehicul reprezintă o linie de foc. În concluzie stați cât mai departe de acestea.

În cazul în care nu există nicio altă opțiune și trebuie să vă apropiați de vehicul, **urmați aceste trei sfaturi:**

1

Căutați să stabiliți contactul cu șoferul sau operatorul. Utilizați principiul „**Dacă tu mă vezi, atunci și eu te văd**”.

2

Nu presupuneți **niciodată** că șoferul sau operatorul vă vede.

3

Asigurați-vă întotdeauna **că sunteți vizibil**; purtați îmbrăcăminte cu vizibilitate ridicată.

Evitați activitățile care vă distrag atenția

Distragerea atenției este un pericol major în cazul liniei de foc. Utilizarea telefoanelor mobile, dar și a căștilor, de exemplu, înseamnă că nu sunteți pe deplin conștient de ceea ce vă înconjoară. Așa că puneți-le în buzunar dacă trebuie să ajungeți pe linia de foc.



De ce sunt atât de importante aceste sfaturi?

Urmăriți videoclipul

„Lecții dificile desprinse din practică”.



Pentru a reduce riscul de coliziune, urmați întotdeauna **Planul Etapizat de Reducere a Riscului de Coliziune**.



Azbestul: știți când sunteți în pericol?

Știați că în Țările de Jos există aproximativ 3.500 de produse și materiale care conțin azbest? Ne confruntăm foarte des cu această situație, în special în sectoarele noastre de activitate. Dar, deoarece fibrele de azbest nu sunt vizibile cu ochiul liber, nu sunt întotdeauna ușor de recunoscut. Cum știți dacă sunteți expus riscului de expunere la azbest la locul de muncă?

Cunoașterea și recunoașterea pericolului reprezentat de azbest

Materialele care conțin azbest nu prezintă un risc imediat. În orice caz, dacă prelucrați aceste materiale - de exemplu, prin găurire, frezare sau tăiere - veți fi expus la efectul dăunător al fibrelor de azbest. Abia peste ani veți observa consecințele negative pentru sănătatea dvs. Ca urmare, subestimăm adesea pericolul. Totuși, este foarte important să excludeți riscurile pe cât posibil!

Dacă nu aveți certitudinea că o situație este sigură,

1



opriți imediat activitatea. Nu trebuie să vă simțiți vinovați pentru acest lucru, deoarece sănătatea și siguranța dvs. și a colegilor dvs. sunt întotdeauna pe primul loc!

2



Consultați-vă cu managerul și întrebați dacă s-a efectuat un **inventar al azbestului**.

Curs de Recunoaștere a Azbestului

În cazul în care activitatea dvs. presupune contactul cu azbestul, este bine să știți ce aplicații ale azbestului sunt comune în domeniul dvs. și cum să le recunoașteți. Pentru aceasta, puteți urma un Curs de Recunoaștere a Azbestului. Adresați-vă angajatorului dvs. cu privire la posibilitățile de a urma un astfel de curs, axat pe domeniul dvs. de expertiză.

Vă gândiți și la mediul înconjurător?

Acest articol vă oferă multe informații cu privire la cum să vă mențineți în siguranță și sănătoși atât pe dvs. cât și pe colegii dvs. Înșă atunci când sunteți la serviciu, trebuie să aveți în vedere și mediul înconjurător. Conștientizați riscurile pentru sănătate și siguranță cu care se pot confrunta locuitorii, vecinii și trecătorii ca urmare a activității dvs.?

Câteva exemple

1

Porți de acces sau alte intrări care sunt deschise/ neasigurate. Copiii care se joacă pot să nu realizeze că este periculos să intre pe șantier.




Dacă nu vă curățați corect zona de lucru, poluați mediul înconjurător. Vântul transportă deșeurile și materialele, dar și substanțe periculoase.

2



Șantierele de construcții devin din ce în ce mai compacte, ceea ce înseamnă că unele activități - cum ar fi operațiunile de ridicare - se extind dincolo de perimetrul șantierului. Fără bariere sau controlori de trafic, trecătorii sunt în pericol.

3



Perspectiva dvs. face diferența

- Dvs. sunteți pregătit și instruit să vă faceți treaba în siguranță, dar trecătorii nu sunt. Ceva ce are sens pentru dvs. poate să nu aibă sens pentru ei.
- Puneți-vă în locul lor. Oamenii înțeleg că munca dvs. provoacă zgomot și alte neplăceri, dar încercați să limitați acest lucru pe cât posibil.
- Dacă aveți colegi care nu vorbesc limba olandeză, asigurați-vă că și aceștia primesc toate instrucțiunile și acordă atenția cuvenită mediului înconjurător.

4



Un obiect care cade de pe un acoperiș sau de pe o scelă poate provoca vătămări grave trecătorilor. Prin urmare, asigurați-vă, de asemenea, că există bariere și protecții adecvate la înălțime.

Ucigași tăcuți la locul de muncă

Știați că...

- Cuarțul și DEE (emisiile motoarelor diesel) sunt cei mai importanți doi agenți patogeni la locul de muncă?
- Încă vă mai puteți îmbolnăvi din cauza acestora după zeci de ani?

Cuarțul

Multe dintre materialele cu care lucrați conțin cuarț. Astfel, există multe procese care eliberează această substanță. Aveți în vedere:

- Tăierea sau găurirea în piatră, beton și ciment
- Frezarea
- Lucrul la plăcile de bucătărie și baie
- Măturarea sau curățarea ulterioară cu aer comprimat (în loc de utilizarea imediată a unui aspirator pentru construcții)

Însă sunteți în pericol chiar și la un loc de muncă unde alții efectuează acest tip de activitate!



Praful grosier cauzează un nor de praf vizibil. Însă este eliberat mai mult praf decât puteți vedea!



Dacă vedeți un nor de praf, norul de praf invizibil care îl înconjoară este de **trei ori mai mare**. Acesta este **praful fin**, care este mult mai dăunător decât praful vizibil.

Măsurile la sursă funcționează mai bine decât EIP

S-ar putea să credeți că o mască de praf vă oferă protecție suficientă. Însă întotdeauna este mai bine să extrageți imediat praful eliberat cu un aspirator (conectat la instrumentul de lucru). În acest fel, eliminați pericolul la sursă. Acest lucru are mai multe avantaje:

- Măștile de praf nu oferă protecție suficientă. Este mult mai bine dacă praful nu ajunge deloc în aer.
- De asemenea, protejați celelalte persoane aflate la locul dvs. de muncă de substanțele nocive. Praful (invizibil) poate rămâne mult timp în aer, în special într-o clădire.
- Avantaj: De asemenea, este extrem de practic! Dacă se eliberează cât mai puțin praf posibil, va trebui să curățați mai puțin după aceea.

DEE (Emisiile Motoarelor Diesel)

Multe vehicule și utilaje sunt încă echipate cu motoare diesel. Din fericire, motoarele diesel de astăzi sunt mult mai ecologice decât erau în trecut. Dar prezintă încă riscuri pentru sănătate! Poate că echipamentul dvs. este înlocuit în etape. Este posibil să lucrați încă cu sau lângă utilaje și vehicule mai vechi care emit substanțe mai periculoase. Lucrul pe marginea șoselelor cauzează, de asemenea, expunerea la DEE.

Lucrați în condiții cât mai sigure posibil

Prin urmare, nu puteți evita întotdeauna expunerea la DEE. De aceea, este important să limitați acest risc cât mai mult posibil.

- Opriți întotdeauna un motor diesel atunci când nu este necesar sau nu mai este necesar.
- În timpul lucrului, păstrați o distanță cât mai mare față de vehiculele și utilajele diesel.
- Asigurați o bună ventilație atunci când lucrați în interior.
- Încercați să lucrați într-un loc în care substanțele periculoase nu vor fi suflate în direcția dvs.

De asemenea, discutați cu angajatorul dvs. pentru a păstra siguranța la locul de muncă:

- Solicitați informații cu privire la opțiunile pentru echipamente mai curate (electrice sau cu un filtru bun de particule).
- Solicitați un set de instrumente privind reducerea riscurilor asociate DEE.
- În cazul în care observați o situație nesigură, raportați-o întotdeauna!



Știți cum să folosiți electricitatea în condiții de siguranță?

Nu constituie o surpriză pentru nimeni faptul că lucrul cu electricitatea implică riscuri. Accidentele cauzate de electricitate se produc pe neașteptate și pot fi grave. Companiile și angajații nu conștientizează întotdeauna toate pericolele. Descărcările electrice sunt frecvente, însă au loc și alte accidente grave.



Lucrul în siguranță la instalațiile electrice

Ce ar trebui să stipuleze politica de securitate a unei companii în această privință? Și ce trebuie să știți în calitate de angajat pentru a putea lucra în siguranță? Puteți consulta un răspuns detaliat la aceste întrebări în ghidul de sănătate și securitate în muncă, „Lucrul în siguranță la instalațiile electrice”.

Atunci când este posibil, nu lucrați la instalații aflate în funcțiune

Pentru a elimina riscurile, nu lucrați la instalații aflate în funcțiune.

- Urmați procedurile de siguranță, consultați planul etapizat.
- Blocați sau opriți utilajele, instalațiile tehnice și sursele de tensiune în timpul lucrărilor de întreținere sau reparații.
- Nu efectuați niciodată lucrări de reparații la cabluri, instrumente sau alte instalații electrice dacă nu sunteți calificat.



Scanați acest cod QR

pentru un plan clar, etapizat.

Riscuri legate de electricitate în timpul lucrărilor de construcție și întreținere

În timpul lucrărilor de construcție sau de întreținere, suntem expuși la pericole electrice, uneori în mod neașteptat. Luați în considerare lucrările de excavare și lucrul în apropierea cablurilor de joasă și/sau înaltă tensiune. Există însă și riscuri în cursul lucrărilor noi de construcție, renovare și întreținere, de exemplu, din cauza forării prin conducte. Prin urmare, analizați cu atenție în prealabil care sunt riscurile dacă trebuie să efectuați astfel de lucrări. Dacă este necesar, apelați la persoane calificate și experte.

~~„Așa facem aici de ani de zile”~~

Care sunt consecințele?

Pericolele electrice pot duce la:

- Vătămare corporală
- Electrocutare (letală)
- Electrificare (nu este letală)
- Arsuri

Dar și la alte incidente:

- Incendiu și/sau explozie
- Scurtcircuit/arc
- Pagube materiale
- Conturnare

Lucrați în rețeaua unei companii energetice?

Se aplică reguli suplimentare pentru lucrul în siguranță cu electricitatea. Vă rugăm să consultați reglementările speciale pentru acest sector. Le puteți consulta accesând www.beiviag.nl.

~~„Până acum a mers întotdeauna bine”~~



O zonă de lucru ordonată previne accidentele

Pericolul de cădere este un risc bine cunoscut în multe locuri de muncă. Dar și riscul de împiedicare este extrem de frecvent. Pentru a preveni acest pericol, trebuie să vă păstrați zona de lucru curată și ordonată. Riscurile sunt prezente peste tot, în fiecare zi!

Desigur, niciodată nu puteți evita complet aceste riscuri. Într-un loc în care lucrează (multe) persoane, acestea au pur și simplu nevoie de aceste obiecte. Tocmai de aceea este bine să conștientizați riscurile. Sfaturile noastre:

- Gândiți-vă întotdeauna unde amplasați un obiect. Pe cât posibil, amplasați uneltele pe lateral, nu pe traseele pietonale sau de lucru ale dvs. sau ale altor persoane.
- Prea multe unelte care zac în jurul dvs.? Atunci opriți-vă imediat din lucru și faceți mai întâi ordine în zona de lucru.
- Trebuie să vă mutați de la locul dvs. pentru o clipă? În primul rând, faceți ordine în zona de lucru. Chiar și atunci când vă întoarceți mai târziu.
- Ați scăpat substanțe periculoase sau un lichid? Atunci curățați-le imediat.



Sculele, cablurile și țevile de care aveți nevoie se află lângă dvs. pe sol. Alții se pot împiedica de ele.



Lucrați pe acoperiș. Dacă dvs. sau altcineva loviți din greșeală cu piciorul sau cu picioarele ceva de pe acoperiș, persoanele de jos sunt în pericol.



O cutie de șuruburi se află pe podea lângă dvs. Dacă cineva o lovește din greșeală, există imediat riscul ca persoana respectivă să se împiedice.



Vă duceți materialele în clădire. Cine nu este atent se poate împiedica de acestea și chiar se poate răni din cauza părților lor contondente.

- Îndepărtați materialele de ambalare și alte deșeuri înainte ca alte persoane să se împiedice de acestea.
- Oamenii nu ar trebui să fie niciodată în situația de a nu putea ajunge la ieșirea (de urgență) pentru că ați lăsat obiecte pe podea. Așadar, păstrați întotdeauna ieșirile (de urgență) libere de obstacole!

Scară, trepte sau schelă: cum lucrați în siguranță la înălțime?

Scări, trepte și schele; le întâlniți la fiecare loc de muncă. Atunci când lucrăm în siguranță la înălțime, ne gândim adesea că reglementările se aplică doar la înălțimi mai mari de 2,5 metri. Dar puteți cădea și de la înălțimi mai mici și, prin urmare, trebuie să luați măsuri de precauție. Riscul de cădere este întotdeauna prezent și reprezintă chiar **cea mai frecventă cauză a accidentelor de muncă!**

Atunci când lucrați în siguranță cu scări și trepte, primul pas este să vă gândiți întotdeauna cum puteți lucra mai în siguranță fără scări și trepte. Prin lege, scările și treptele sunt ultima soluție. Desigur, mulți oameni consideră că aceasta este cea mai ușoară modalitate de a îndeplini o sarcină. Aceștia folosesc argumente precum „nu am avut niciodată probleme cu utilizarea lor” sau „voi fi bine”. De asemenea, auziți adesea că o scară sau treptele sunt singurele mijloace disponibile la locul de muncă.

Dar știți că:

- Scările și treptele nu sunt destinate lucrului. Cu siguranță nu, dacă puteți utiliza alt echipament de lucru, mai sigur.

Vorbiți unii cu alții!

Folosiți frecvent scări și trepte? Luați decizii în timpul pregătirii activității cu privire la modul în care colegii dvs. pot lucra în siguranță? Discutați între dvs. cu privire la modalitățile de a înlocui sau de a evita scările și treptele.

Aceasta înseamnă că nu puteți utiliza niciodată scări sau trepte? Bineînțeles că nu. De aceea, este o idee bună să se ajungă la un acord în acest sens în timpul unei sesiuni de lucru.



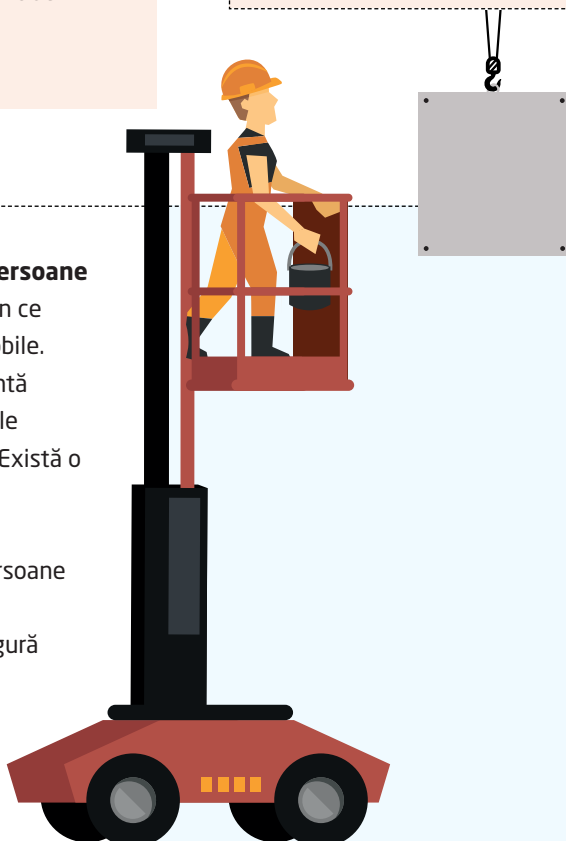
De asemenea, consultați setul de instrucțiuni „**Scări, trepte și schele mobile**” cu ocazia Zilei „Conștientizați ce înseamnă Siguranța” din 2025!

Platformă aeriană pentru una sau două persoane

Din fericire, practica se schimbă și înlocuim din ce în ce mai mult scările și treptele cu schele mobile. Dar încă vedem în mod regulat schele de incintă (instabile) la locul de muncă, deoarece schelele mobile sunt prea mari pentru locul respectiv. Există o alternativă mai bună pentru aceste locații:

- Platformă aeriană pentru una sau două persoane

Aceasta este o versiune ușoară, pentru o singură persoană, a platformei aeriene standard.



Cum tratați agresivitatea la locul de muncă?

Ați avut vreodată de-a face cu situații de agresivitate la locul de muncă? Din păcate, acest lucru se întâmplă uneori în sectoarele noastre de activitate. Poate fi vorba despre agresivitate verbală (înjurături, țipete, amenințări), dar, în cazuri extreme, și despre violență fizică. Știți cum să faceți față unei astfel de situații?

Exemple de agresivitate la locul de muncă:

- Agresivitate din partea unui coleg. În domeniile noastre de activitate, suntem adesea foarte direcți unii cu alții. Dacă nu vă înțelegeți reciproc, acest lucru poate duce la agresivitate.
- Agresivitate din partea unui terț. Lucrul la termene limită strânse poate fi uneori stresant. Mai ales dacă depindeți de alții pentru asta. Aceste tensiuni duc uneori și la agresivitate.
- Agresivitate din partea unui client. Un client nemulțumit poate reacționa uneori agresiv.
- Agresivitate din partea unui rezident, utilizator al drumului sau trecător. De exemplu, o persoană reacționează cu furie pentru că drumul este închis sau pentru că un șantier de construcții din fața casei sale, îi provoacă neplăceri. Prin urmare, persoanele care sunt sub influența alcoolului sau derutate pot reacționa agresiv.

În aceste situații, este important să **detensionați situația**: încercați să liniștiți atmosfera și să reinstalați siguranța.



Cum să detensionați o situație



- **Recunoașteți semnele**
Fiți conștienți de comportamentul, tonul vocii și limbajul corporal al celorlalți. Dacă surprindeți la timp o persoană care devine agresivă, o puteți ajuta să se calmeze mai rapid și mai eficient.
- **Acordați atenție modului în care interacționați**
Fiți întotdeauna conștienți de propriul comportament. Modul în care ceilalți înțeleg ceva poate fi diferit de intenția dvs. inițială.
- **Nu vă lăsați provocat**
Când cineva vă abordează agresiv, uneori sunteți înclinat să răspundeți în același mod. Pentru a detensiona situația, este important să nu fiți de acord cu comportamentul celorlalte persoane. Rămâneți calm și oferiți-vă să soluționați situația împreună.
- **Solicitați ajutor la timp**
Dacă observați că nu puteți detensiona singur situația, retrageți-vă și solicitați ajutor. În cazul unui conflict între colegi, de exemplu, trebuie să vă adresați unui manager. Dacă, în cazuri extreme, există o amenințare de violență fizică, este posibil să trebuiască să apelați la poliție.

Ce puteți face în avans pentru a preveni problemele cauzate de agresivitate?

- Comunicarea este importantă! Precizați clar și în timp util ce lucrări vor fi efectuate și ce neplăceri pot cauza acestea.
- Efectuați o evaluare a riscurilor. Dacă o anumită situație pare riscantă, nu mergeți niciodată singur!
- Urmați un curs de „Gestionarea agresivității”.

Vă confrunțați în continuare cu agresivitatea?

Raportați întotdeauna acest lucru managerului dvs. sau consilierului personal. Companiile și sectoarele de activitate au adesea protocoale în acest sens.



De asemenea, urmăriți setul de instrucțiuni „Cum să gestionați agresivitatea” cu ocazia Zilei „Conștientizează ce înseamnă Siguranța” din 2025!

Un loc de muncă este în continuă schimbare; la fel și situația privind siguranța

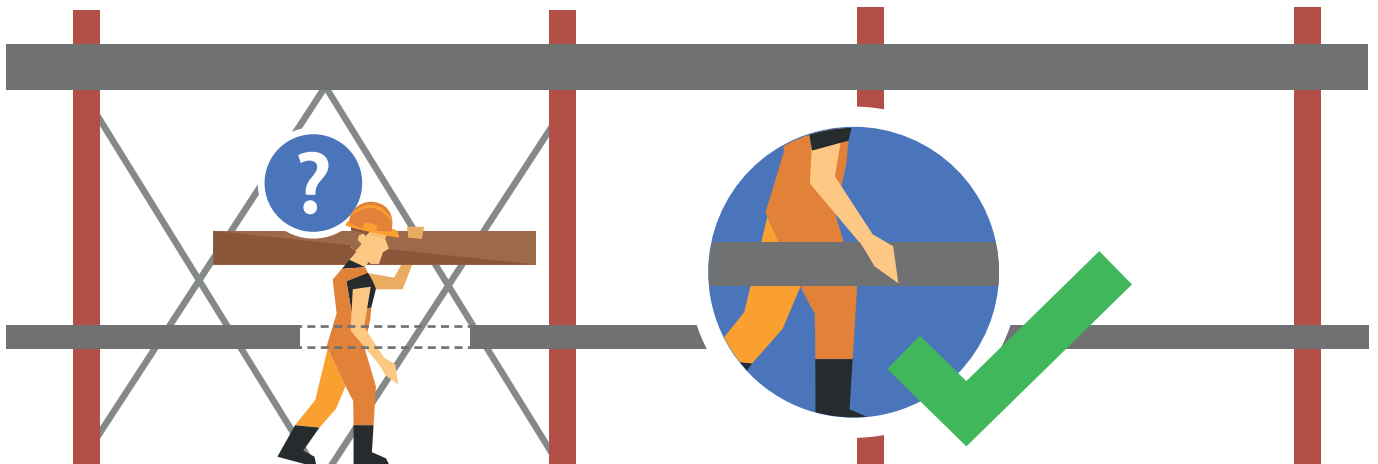
Pe un șantier, pe șosea, în atelier sau în locuința cuiva. Oriunde ați lucra, măsurile de siguranță sunt întotdeauna importante. Acestea garantează că dvs., colegii dvs. și trecătorii nu sunteți în pericol. Prin urmare, este esențial ca acestea să rămână intacte. Mai ales când zona dvs. de lucru suferă transformări!

Situația de siguranță se schimbă

La locul de muncă se pot întâmpla multe. Diverse persoane sunt ocupate cu diverse activități. Situația de siguranță se poate schimba rapid în acest caz. De exemplu, cineva înlătură temporar o barieră pentru a avea acces mai ușor la locul său de muncă. Dar este posibil ca după aceea să uite să o pună la loc.

Prin urmare, urmați întotdeauna aceste sfaturi:

- Înainte de a începe lucrul, verificați cu atenție dacă toate echipamentele de siguranță sunt încă în ordine. Ce era ieri într-un anumit loc poate să nu mai fie astăzi în același loc! Verificați întotdeauna acest lucru în timpul analizei LMRA (Analiza de Risc de Ultim Moment). Chiar și după o pauză, este important să verificați din nou dispozitivele de siguranță.
- Aici sunt incluse zona de lucru în sine, dar și accesul la zona de lucru (de exemplu, scări și schele).
- Dacă doriți să eliminați singur un dispozitiv de siguranță, verificați întotdeauna dacă există o altă modalitate de a ajunge la locul de muncă în mod corespunzător. Dacă nu există una, puneți dispozitivul la loc imediat ce părăsiți zona de lucru.

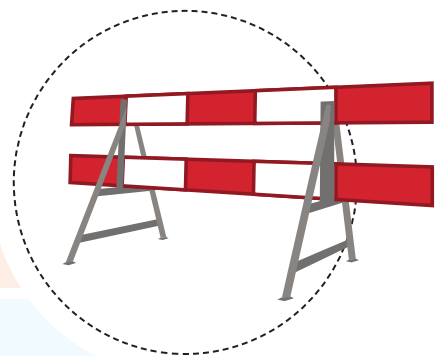


Păstrați intacte dispozitivele de siguranță

Dispozitivele de siguranță sunt acolo pentru dvs. și colegii dvs., dar unele previn și punerea în pericol a trecătorilor.

Aveți în vedere:

- Garduri de construcție
- Bariere stradale
- Plăci rutiere



Așadar, verificați întotdeauna dacă acestea sunt încă intacte. În acest fel, nu vă protejați doar pe dvs., ci și pe cei din exterior!

De la **abordare** la **discuție!**

Ce faceți dacă observați un coleg care lucrează în condiții nesigure? Acest lucru poate fi destul de dificil uneori. Cu toate acestea, este foarte important să vorbim despre acest aspect. La urma urmei, este vorba despre siguranța colegului dvs. și chiar a tuturor celor de la locul de muncă.

A discuta este mai bine decât a aborda

În primul rând, este bine să facem o distincție între abordare și discuție.

Abordarea înseamnă a atrage atenția cuiva că lucrează în condiții nesigure. Persoana respectivă își poate modifica comportamentul pentru o vreme, dar probabil că va face același lucru data viitoare.

„Hei, pune-ți casca!”

Discuția înseamnă inițierea unei conversații și încercarea de a înțelege de ce lucrează cineva în condiții nesigure. Punând această întrebare, aflați de ce face cineva ceea ce face și astfel se naște un dialog cu valoare referitor la siguranță.

„De ce nu purtați cască?”

Atmosferă de lucru sigură

Este bine să vă gândiți de ce vă exprimați cu privire la un comportament nesigur. Nu faceți acest lucru pentru a da lecții nimănui, ci pentru că doriți ca toți cei de la locul dvs. de muncă să fie în siguranță și sănătoși. O atmosferă de lucru sigură înseamnă că toată lumea îndrăznește să vorbească.

Cum puteți face ca un subiect să devină discutabil?

- Creați o atmosferă sigură. Doriți să discutați cu cineva cu privire la o situație nesigură? Mai întâi prezentați-vă (dacă nu cunoașteți încă persoana) și începeți cu: „Pot să vă întreb ceva?”
- Rezumați-vă la fapte. Nu spuneți: „Nu e bine ce faceți”, ci identificați ceea ce observați și ce simțiți în legătură cu acest lucru: „Am observat că...”.
- Puneți întrebări deschise. Oferiți-i celuilalt spațiu pentru a explica de ce face ceva.
- Uitați-vă și la propriul comportament. Întrebați-vă: îmi tratez colegii așa cum mi-ar plăcea să mă trateze ei pe mine?



De asemenea, urmăriți setul de instrucțiuni **„Cum vă adresați unul celuilalt”** cu ocazia Zilei „Conștientizați ce înseamnă Siguranța” din 2025!



Începeți-vă ziua cu o scurtă ședință!

Urmăriți crearea unei atmosfere de lucru sigure? Atunci începeți ziua de lucru cu o scurtă ședință! Luați loc împreună cu echipa dvs. pentru câteva minute și puneți-vă reciproc următoarele întrebări:

- Ce mai face toată lumea astăzi?
- Există ceva ce ar trebui să luăm în considerare?
- Putem să ne exprimăm atunci când observăm că ceva nu merge bine?

În acest fel, veți ști imediat cum se simte fiecare și la ce vă puteți aștepta unii de la ceilalți. Acest lucru scade limita care permite discutarea comportamentului nesigur!

Toată lumea își poate aduce contribuția

Implicați pe toată lumea, de la colegii dvs. direcți de la locul de muncă până la colegii dvs. „din interior”. Pentru un mediu de lucru sigur și sănătos, aveți nevoie de o atmosferă sigură în care toată lumea îndrăznește să vorbească.

Jucați jocul de cărți Siguranța în Desfășurare

Jocul de cărți Siguranța în Desfășurare contribuie la transformarea siguranței în subiect de discuție. Prin intermediul întrebărilor teoretice, al situațiilor practice și al fișelor de discuție, dvs. și colegii dvs. veți descoperi care este opinia dvs. cu privire la diverse subiecte legate de siguranță.



Scanați codul QR pentru a comanda jocul!

